ВОЛГОГРАДСТАТ

ОТГРУЖЕНО ТОВАРОВ СОБСТВЕННОГО ПРОИЗВОДСТВА, ВЫПОЛНЕНО РАБОТ И УСЛУГ СОБСТВЕННЫМИ СИЛАМИ ПО ВИДАМ ЭКОНОМИЧЕСКОЙ ДЕЯТЕЛЬНОСТИ ПРОМЫШЛЕННЫХ ПРОИЗВОДСТВ ВОЛГОГРАДСКОЙ ОБЛАСТИ

в январе-июле 2023 г.*

	Июль 2023	Январь-июль 2023
Добыча полезных ископаемых	3,7 млрд рублей	19,0 млрд рублей
Обрабатывающие производства	64,3 млрд рублей	427,5 млрд рублей
Обеспечение электрической энергией, газом и паром; кондиционирование воздуха	4,7 млрд рублей	50,4 млрд рублей
Водоснабжение; водоотведение, организация сбора и утилизации отходов, деятельность по ликвидации загрязнений	2,5 млрд рублей	17,4 млрд рублей

Динамика объема отгруженных товаров собственного производства, выполненных работ и услуг собственными силами

млрд рублей

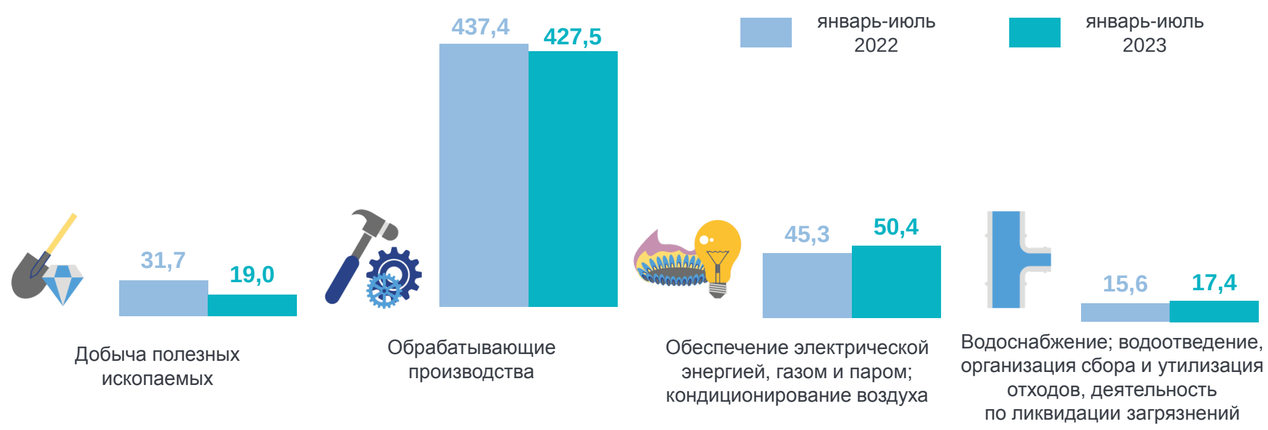

Структура отгруженных товаров собственного производства, выполненных работ и услуг собственными силами обрабатывающих производств

в процентах к итогу

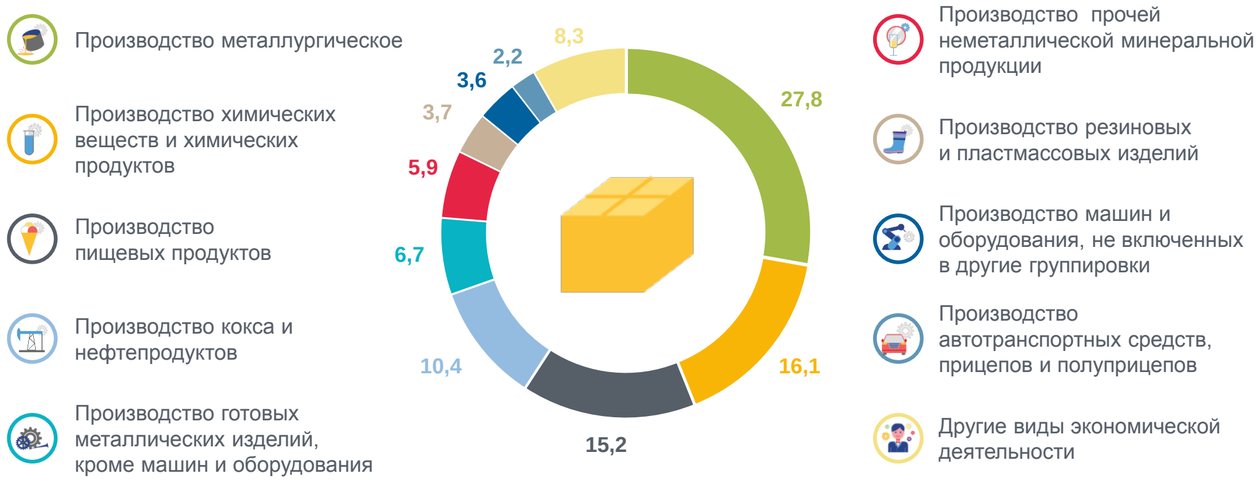

Темпы прироста отгруженных товаров собственного производства, выполненных работ и услуг собственными силами обрабатывающих производств

в процентах

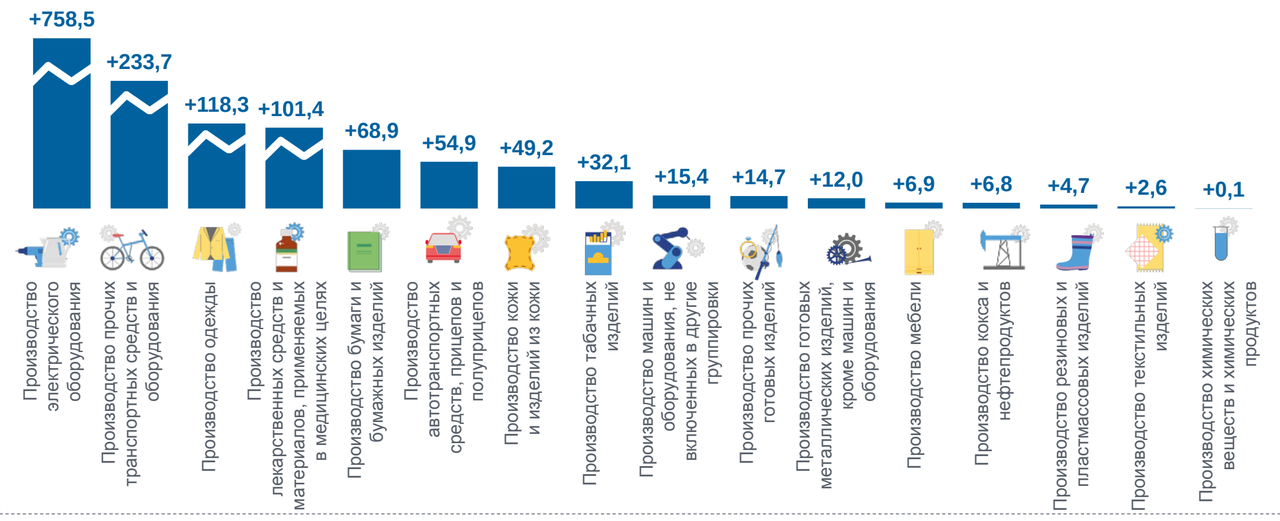

Объем отгруженных товаров собственного производства, выполненных работ и услуг собственными силами в разрезе субъектов Южного федерального округа

в январе-июле 2023 г.

Добыча полезных ископаемых**

19,0 млрд рублей
Волгоградская область

295,5 млрд рублей
Южный Федеральный округ

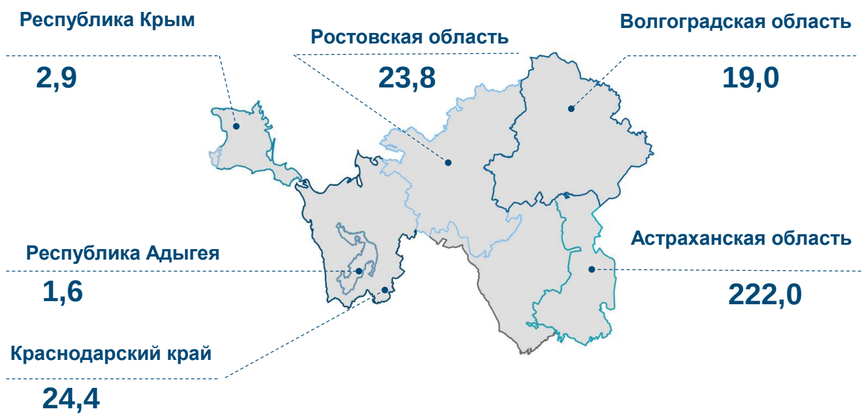

Обрабатывающие производства

427,5 млрд рублей
Волгоградская область

2 167,8 млрд рублей
Южный Федеральный округ

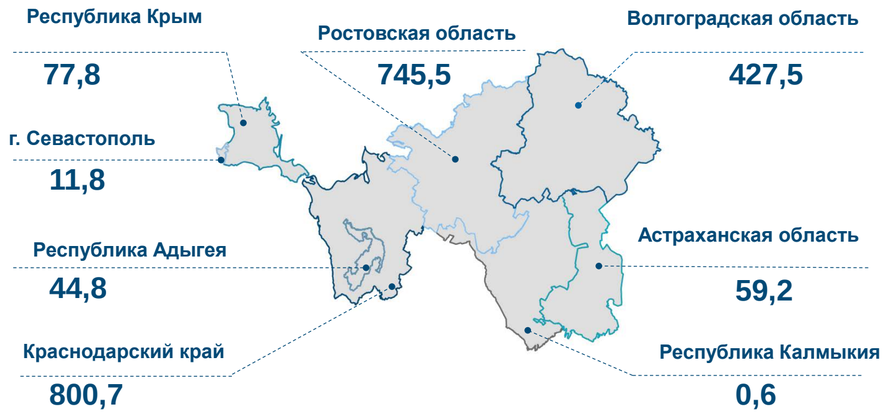

Обеспечение электрической энергией, газом и паром; кондиционирование воздуха

50,4 млрд рублей
Волгоградская область

324,4 млрд рублей
Южный Федеральный округ

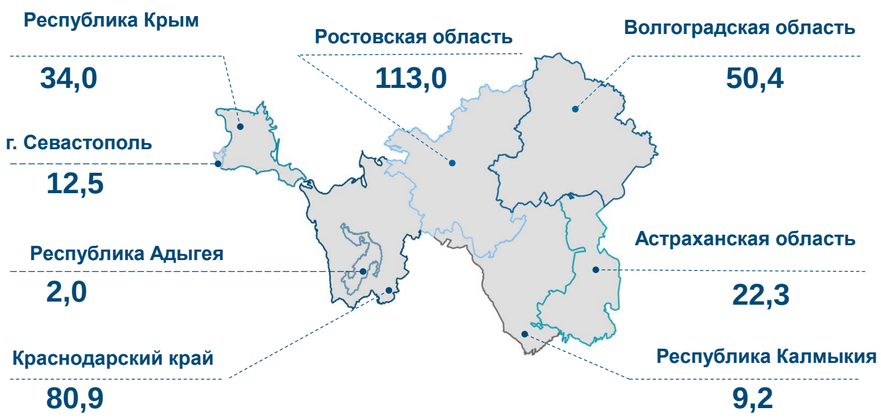

Водоснабжение; водоотведение, организация сбора и утилизации отходов, деятельность по ликвидации загрязнений**

17,4 млрд рублей
Волгоградская область

77,3 млрд рублей
Южный Федеральный округ

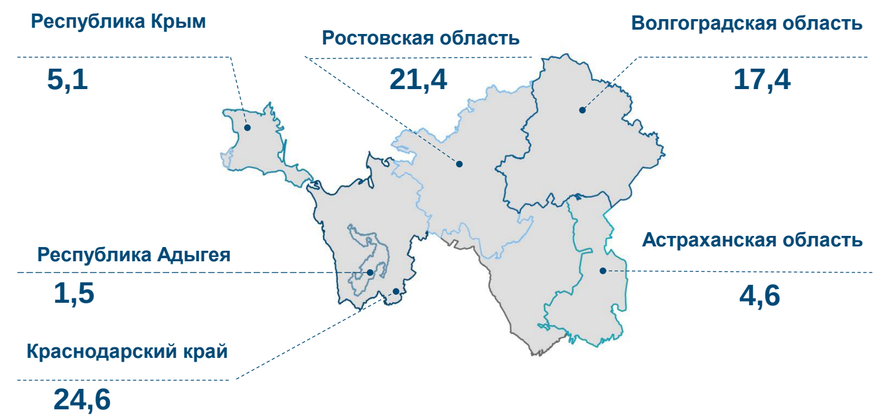

*Данные оперативные, приведены по полному кругу организаций по фактическим видам экономической деятельности, осуществляемым организациями.
**Без учета данных по Республике Калмыкия и г. Севастополю.